

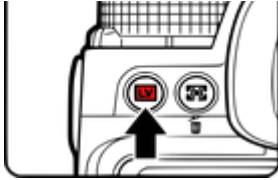
# Pentax K-1

## Gezichtsherkenning in Live mode

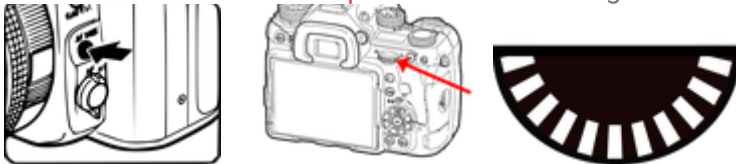
Blz.60 [Live mode]

NB **in Live mode komt een geelkadertje rond het herkende gezicht.**

- Zet de camera in **Live mode**



- Houd de **AF Standknop aan de voorkant** ingedrukt en kies met het **wieltje**



- Kies **Gezichtsherkenning**



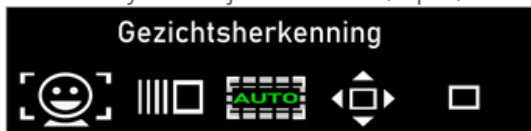
Het detectiekader voor het belangrijkste gezicht voor **AF** en **AE** wordt in geel weergegeven.

## Bij niet live mode

- Klik op de Info knop



- Kies het symbooltje Selecteren/Spot/Gezichtsherkenning/Traceren/Meerdere AF punten



## Huidtint

- Bij de instellingen kan je ook nog een keuze maken voor de huidtint.

